


INITIALISATION ODA.

 Votre clé ODA permet d'accéder aux ressources intranet de l'académie et, pour les services déconcentrés (Rectorat, DSDEN...), à une connexion VPN dans le cadre du télétravail.

Le code PIN est nécessaire à l'utilisation de la clé de sécurité. Il doit être mémorisé et gardé secret.

Accéder au Portail Intranet Agent : <https://pia.ac-grenoble.fr/>

Authentification

Identifiant

Mot de passe Afficher

Cliquer sur :
«**Je m'authentifie avec mon OTP académique**».

Authentification OTP

Identifiant

Passcode OTP (Code PIN suivi du code affiché sur la clé) ou code PIN si vous recevez vos codes sur votre messagerie académique Afficher

Saisir votre identifiant académique.

Saisir le code pin (4 à 6 chiffres) qui vous a été fourni.

Authentification OTP

Nouveau code PIN Afficher

Créer un code pin de **4 à 6 chiffres**.
Uniquement des chiffres..

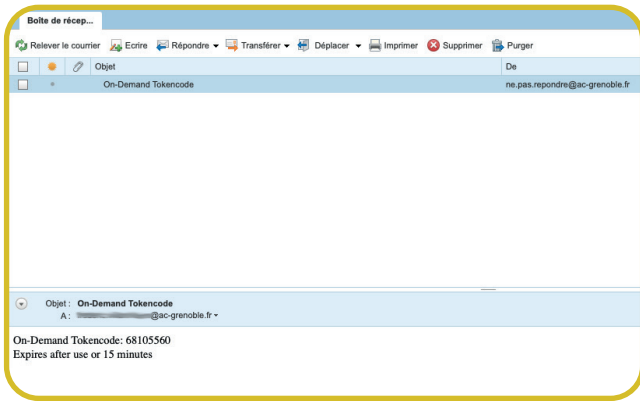
Authentification OTP

Identifiant

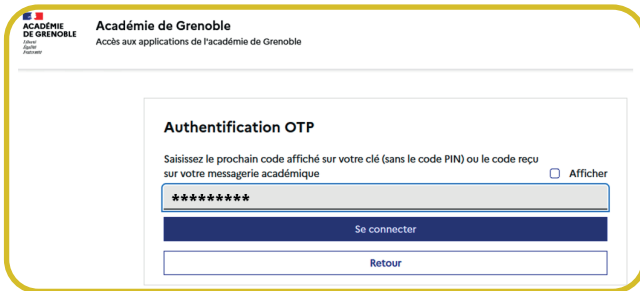
Passcode OTP (Code PIN suivi du code affiché sur la clé) ou code PIN si vous recevez vos codes sur votre messagerie académique Afficher

Saisir votre Identifiant académique.

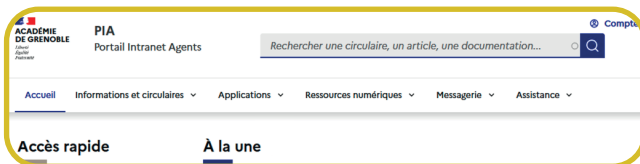
Saisir votre nouveau code PIN.



Vous allez recevoir un E-mail avec le code ODA



Saisir le code ODA.



Vous êtes automatiquement redirigé vers le PIA