

Fusionner des PDF avec PDFsam Basic

Dernière modification : 08 février 2023

Introduction :

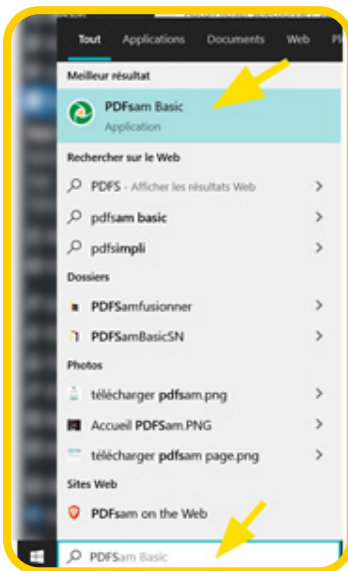
PDFsam Basic est un logiciel OpenSource considéré comme une boîte à outils des PDF.

Vous pourrez ainsi fusionner, diviser, mélanger ou encore pivoter des documents PDF facilement.

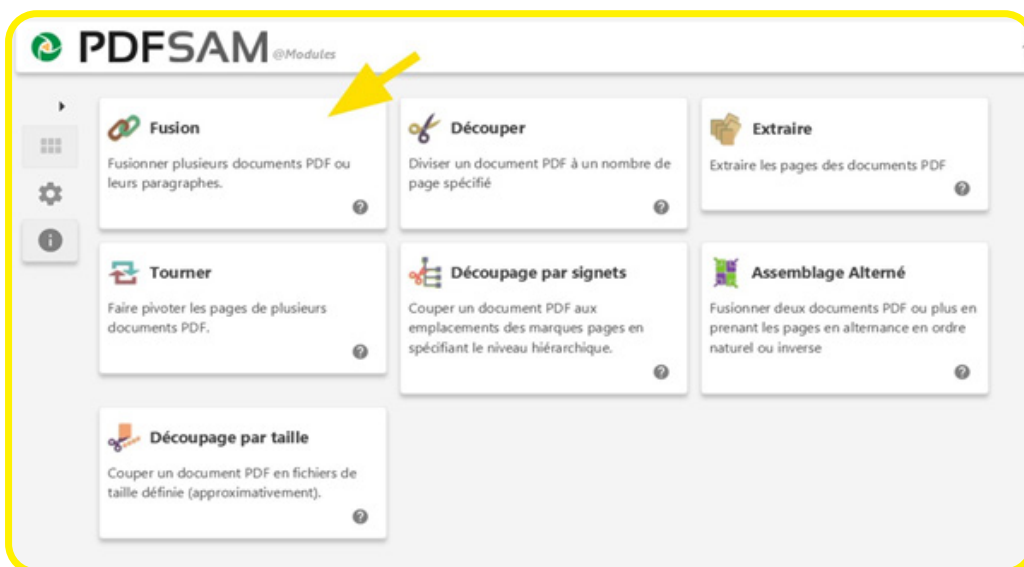
Pour fusionner des PDF vous pouvez suivre les étapes suivantes :

Étape 1 : ouvrir PDFsam

Dans la barre de recherche de Windows, tapez PDFsa... Puis cliquez sur l'application PDFsam



Étape 2 : Sur la page d'accueil du logiciel, cliquez sur Fusion.

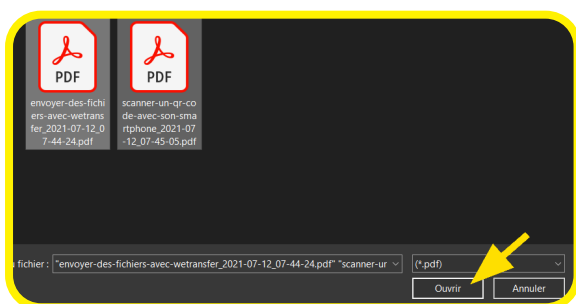


Étape 3 : cliquez sur Ajouter

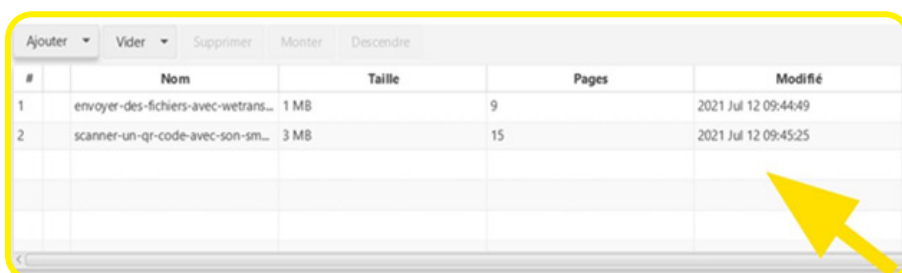


Dans la fenêtre, sélectionnez les documents PDF à réunir puis cliquez sur **Ouvrir**.

Vous pouvez également les glisser et les déposer dans la zone de la liste de fichiers



Les documents sont ajoutés à la liste



i À SAVOIR

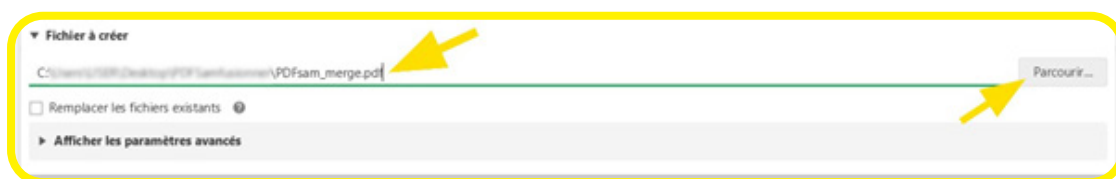
Modifiez l'ordre des fichiers en les déplaçant vers le haut ou vers le bas dans la liste, si nécessaire.

Avant de procéder à la fusion des PDF, paramétrez si besoin certaines options. Mais PDFsam en propose par défaut pour obtenir déjà un excellent résultat.

- **Ajouter une page vide si le nombre de pages est impair** : inclut une page à la fin de chaque document PDF
- **Ajouter un pied de page** : indique le nom du document d'où provient la page
- **Normaliser la taille des pages** : dimension de la même largeur que la première page
- **Formulaires interactifs** : pour agir avec des formulaires AcroForm
- **Gestion des signets** : gère les signets (marques-pages) dans des documents PDF
- **Table des matières** : à partir des noms des documents fusionnés ou des titres présents dans les

Étape 4 : Générer le fichier

Le logiciel vous proposera un nom de document après fusion. Dans cet exemple, **PDFsam_merge.pdf**. Pour modifier le nom et le dossier d'enregistrement, cliquez sur **Parcourir**.



Dans le champ dédié, taper le nom souhaité puis cliquez sur **Enregistrer**.



Pour fusionner, cliquez sur **Exécuter**.



i À SAVOIR

Retrouvez vos documents PDF facilement en cliquant sur Ouvrir (à côté du bouton Exécuter).

Pour revenir à l'accueil, cliquez sur le bouton en forme de maison en haut à droite.

