

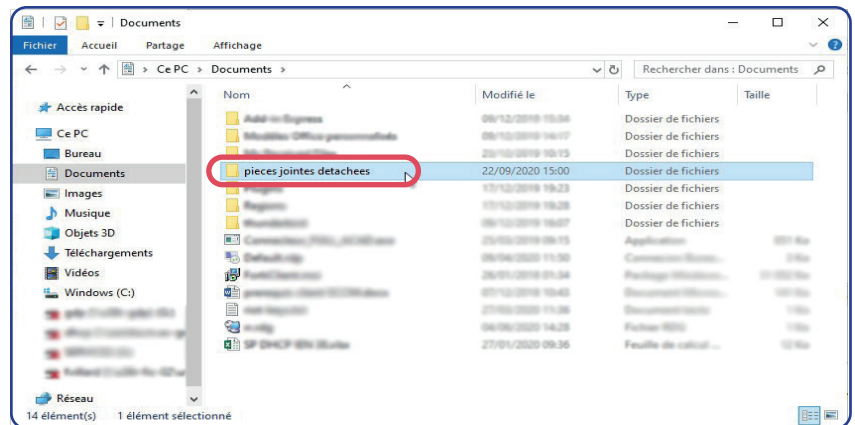
Détacher des pièces jointes


Introduction :

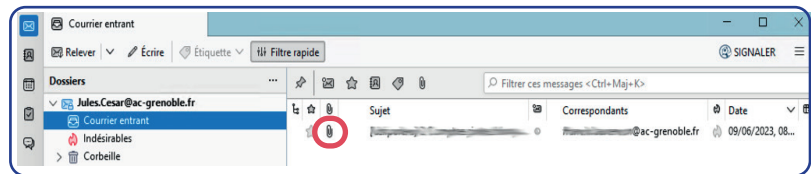
Détacher une pièce jointe d'un E-mail permet de libérer de la place sur le serveur de messagerie. La pièce jointe reste liée à l'E-mail vous pourrez l'ouvrir à partir de l'e-mail d'origine.

Procédure:

Créer un dossier pour le stockage des pièces jointes.

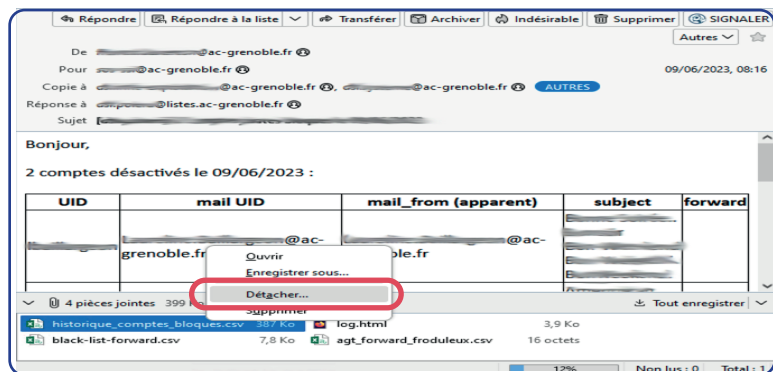



 L'icone Trombone dans **Thunderbird** vous indique que vous avez une ou plusieurs pièces jointes attachées à un email.



Pour détacher une seule pièce jointe de votre choix.

- Faire un **Clic droit** sur la pièce jointe puis cliquer sur **Détacher**



Si vous souhaitez détacher toutes les pièces jointes.

- Cliquez sur le menu déroulant **Tout enregistrer** puis cliquer **Tout détacher**

